







	DEKONTAMINASI TINGKAT TINGGI DI FASILITAS TERBATAS		
	NO. DOKUMEN MDGs/075/RSUD-PS/III/2018	NO. REVISI	HALAMAN 1/6
STANDAR PROSEDUR OPERASIONAL	Tanggal Terbit 25 Maret 2018		
PENGERTIAN	Tata cara dekontaminasi tingkat tinggi		
TUJUAN	Sebagai acuan petugas dalam melakukan dekontaminasi tingkat tinggi		
KEBIJAKAN	Kebijakan Direktur RSUD Dr. Muhammad Zein Painan Nomor : 800/ 014 /RSUD-2016 Tentang Pelayanan Rumah Sakit Sayang Ibu dan Bayi RSUD Dr. Muhammad Zein Painan		
PROSEDUR	<p>1. Persiapan alat :</p> <ul style="list-style-type: none"> • Instrumen medis yang akan di dekontaminasi • Wadah berisi larutan enzimatik • Wadah berisi larutan desinfektan • Alat pelindung diri yang terdiri dari tutup kepala, masker, kaca mata, sepatu boots, apron tahan air, sarung tangan kerja (bersih). • Wadah tertutup untuk meletakkan instrumen medis yang telah di dekontaminasi. • Air steril - Petugas melakukan cuci tangan 6 langkah dengan air mengalir (hand wash) - Petugas memakai alat pelindung diri lengkap 		

	DEKONTAMINASI TINGKAT TINGGI DI FASILITAS TERBATAS		
	NO. DOKUMEN MDGs/075/RSUD-PS/III/2018	NO. REVISI I	HALAMAN 2/6
PROSEDUR	 <ul style="list-style-type: none"> - Bila instrumen medis yang akan didekontaminasi terdiri dari susunan komponen, pisahkan instrumen tersebut dari bagiannya. - Instrumen medis di rendam air dan deterjen lalu bilas dengan air hangat mengalir - Seluruh komponen instrumen medis di rendam kedalam larutan enzimatik selama 5 menit  <ul style="list-style-type: none"> - Bilas seluruh komponen instrumen medis dengan air hangat yang mengalir sudah kering 		

	DEKONTAMINASI TINGKAT TINGGI DI FASILITAS TERBATAS		
	NO. DOKUMEN MDGs/075/RSUD-PS/III/2018	NO. REVISI I	HALAMAN 3/6
PROSEDUR	<div style="text-align: center;">  </div> <ul style="list-style-type: none"> - Setelah tahap 6 dilakukan, rendam seluruh komponen instrumen medis ke dalam larutan desinfektan selama 15 menit. <div style="text-align: center;">  </div> <ul style="list-style-type: none"> - Bilas seluruh komponen instrumen medis dengan air matang hangat yang mengalir. 		

	DEKONTAMINASI TINGKAT TINGGI DI FASILITAS TERBATAS		
	NO. DOKUMEN MDGs/075/RSUD- PS/III/2018	NO. REVISI I	HALAMAN 4/6
PROSEDUR	<div style="text-align: center;">  </div> <p>- Masukkan seluruh komponen instrumen medis ke wadah bersih tertutup (sudah dibersihkan dengan desinfektan dialasi kain steril).</p> <div style="text-align: center;">  </div>		



DEKONTAMINASI TINGKAT TINGGI DI FASILITAS TERBATAS

NO. DOKUMEN
MDGs/075/RSUD-
PS/III/2018

NO. REVISI
I

HALAMAN
5/6


PROSEDUR

- Lepas alat pelindung diri lengkap



- Cuci tangan sesuai dengan prosedur.
- - Ambil alat medis yang sudah didesinfeksi dengan sarung tangan steril
- 1. Gantungkan kedalam lemari pengering dalam fasilitas Lampu yang menghasilkan suhu 70-90 °C .



	DEKONTAMINASI TINGKAT TINGGI DI FASILITAS TERBATAS		
	NO. DOKUMEN MDGs/075/RSUD- PS/III/2018	NO. REVISI I	HALAMAN 6/6
PROSEDUR	<ul style="list-style-type: none"> - Setelah kering, alat medis diambil dengan menggunakan sarung tangan steril. - Pastikan bagian dalam sirkuit sudah kering 		
UNIT TERKAIT	1. Perinatologi/NICU		