

	PERSIAPAN NEST		
	NO. DOKUMEN MDGs/080/RSUD- PS/III/2018	NO. REVISI	HALAMAN 1/4
STANDAR PROSEDUR OPERASIONAL	Tanggal Terbit 25 Maret 2018		
PENGERTIAN	Tata cara mempersiapkan nest		
TUJUAN	Agar seluruh petugas dapat mempersiapkan nest dengan baik		
KEBIJAKAN	Kebijakan Direktur RSUD Dr. Muhammad Zein Painan Nomor : 800/ 014 /RSUD-2016 Tentang Pelayanan Rumah Sakit Sayang Ibu dan Bayi RSUD Dr. Muhammad Zein Painan		
PROSEDUR	<p>1. Persiapan alat :</p> <ul style="list-style-type: none"> • Kain bedong bersih 4 buah • Plester 		



PERSIAPAN NEST


NO. DOKUMEN
MDGs/080/RSUD-
PS/III/2018

NO. REVISI
I

HALAMAN
2/4

PROSEDUR

2. Letakkan kain bedong di meja dan digulung




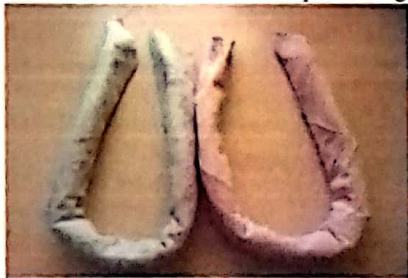




3. Ambil kembali kain bedong dan lebarkan



4. Ambil kain yang sudah di gulung dan letakkan di atas kain bedong yang sudah di lebarkan



	PERSIAPAN NEST		
	NO. DOKUMEN MDGs/080/RSUD- PS/III/2018	NO. REVISI I	HALAMAN 3/4
PROSEDUR	<p>5. Plester ujung lipatan nest</p> 		
	<p>6. Nest kemudian dibentuk huruf "O" seperti gambar di bawah ini</p> 		
	<p>7. Buat 1 buah nest kembali seperti langkah no.2 sampai no.6</p> 		
	<p>8. Satukan kedua nest seperti gambar di bawah ini</p> 		

	PERSIAPAN NEST		
	NO. DOKUMEN MDGs/080/RSUD- PS/III/2018	NO. REVISI I	HALAMAN : 4/4
PROSEDUR	12. Posisikan bayi dalam nest 		
UNIT TERKAIT	- Perintologi		