


 <b>RSUD Dr.M.Zein Painan</b>	<b>PROSEDUR PELEPASAN GELANG IDENTITAS PASIEN</b>		
	<b>No.Dokumen</b> 003/SPO- RSUD/01/I/2019	<b>No.Revisi</b> 2	<b>Halaman</b> 1/2
<b>SPO</b>	<b>Tanggal Terbit</b> 4 Januari 2019	Ditetapkan : <b>Direktur RSUD Dr.M.Zein Painan</b>  <b>Dr. H.Sutarman, M.M</b> <b>NIP. 196907092001121001</b>	
PENGERTIAN	Melepaskan gelang identitas sebagai tanda pasien telah menjalani perawatan di RS		
TUJUAN	Sebagai bukti nyata dan arsip bagi RSUD Dr.M.Zein Painan		
KEBIJAKAN	Surat Keputusan Direktur RSUD Dr M.Zein Painan No. 800/01 /SK- RSUD/ I/ 2019 tentang Sasaran Keselamatan Pasien.		
PROSEDUR	1.Persiapan petugas <ol style="list-style-type: none"> <li>1) Memakai uniform lengkap dan rapi</li> <li>2) Komunikasi terpadu</li> <li>3) Cuci tangan dan gunakan APD sesuai kebutuhan</li> </ol> 2. Persiapan Pasien <ol style="list-style-type: none"> <li>1) Pastikan Pasien yang dilepaskan Gelang Identifikasi</li> <li>2) Cocokan dengan rekam medis</li> </ol> 3.Pelaksanaan <ol style="list-style-type: none"> <li>1) Ucapkan Salam  “Selamat <i>Pagi/siang/malam</i> bapak/ibuk”</li> <li>2) Sebut nama dan unit kerja  “saya.....(nama ),dari unit kerja (sebutkan)</li> <li>3) Jelaskan maksud tujuan melepaskan gelang identitas.</li> <li>4) Terdapat kondisi – kondisi yang memerlukan pelepasan gelang pengenal sementara ( saat masih dirawat di rumah sakit ) misalnya lokasi pemasangan</li> </ol>		

 <p><b>RSUD Dr.M.Zein Painan</b></p>	<b>PROSEDUR PELEPASAN GELANG IDENTITAS PASIE</b>		
	<b>No.Dokumen</b> 003/SPO- RSUD/01/I/2019	<b>No.Revisi</b> 2	<b>Halaman</b> 2/2
<b>SPO</b>	<b>Tanggal Terbit</b>  4 Januari 2019	<p style="text-align: center;">Ditetapkan : <b>Direktur RSUD Dr.M.Zein Painan</b></p>  <p style="text-align: center;"><b>Dr. H.Sutarman, M.M</b> <b>NIP. 196907092001121001</b></p>	
	<p>gelang mengganggu suatu prosedur. Setelah itu gelang bisa dipasang kembali.</p> <p>5) Gelang pengenalan setelah proses kepulangan sudah selesai. Termasuk pemberian obat – obatan kepada pasien dan pemberian penjelasan tentang rencana perawatan selanjutnya kepada pasien.</p> <p>6) Gelang identitas pasien yang tidak di pakai harus digunting menjadi potongan - potongan kecil dan dibuang ke tempat sampah.</p> <p>7) Ucapkan terimakasih dan sampaikan ( semoga lekas sembuh )</p>		
<b>UNIT TERKAIT</b>	<b>Bagian Rawat Inap</b>		