


 RSUD Dr.M.Zein Painan	PROSEDUR IDENTIFIKASI PASIEN SEBELUM PENGAMBILAN DARAH/SPESEMEN LAINNYA DI RAWAT JALAN		
	No. Dokumen /SPO- RSUD/01/II/2019	No. Revisi 2	Halaman 1/2
SPO	Tanggal Terbit 4 Januari 2019	Ditetapkan : Direktur RSUD Dr.M.Zein Painan  Dr. H.Sutarman, M.M NIP. 196907092001121001	
PENGERTIAN	Identifikasi pasien sebelum pengambilan darah/spesimen lainnya adalah salah satu cara untuk menghindari kesalahan pengambilan darah/spesimen lainnya		
TUJUAN	Mencegah terjadinya kesalahan identifikasi pasien dalam pengambilan darah/spesimen lainnya di RSUD Dr.M.Zein Painan		
KEBIJAKAN	Surat Keputusan Direktur RSUD Dr.M.Zein Painan No.800/001/SK-RSUD/ III/ 2018 tentang Sasaran Keselamatan Pasien.		
PROSEDUR	1.Persiapan petugas <ol style="list-style-type: none"> 1) Memakai uniform lengkap dan rapi 2) Komunikasi terapeutik 3) Cuci tangan dan gunakan APD sesuai kebutuhan 2. Persiapan Pasien <ol style="list-style-type: none"> 1) Pastikan Pasien yang akan dilakukan prosedur tindakan pengambilan sampel darah/spesimen 2) Cocokan dengan rekam medis 3. Pelaksanaan <ol style="list-style-type: none"> 1) Ucapkan Salam “Selamat <i>Pagi/siang/malam</i> bapak/ibuk” 2) Sebut nama dan unit kerja “saya.....(nama),dari unit kerja (sebutkan) 3) Identifikasi pasien dengan menganjurkan pasien menyebutkan nama dan tanggal lahir dengan ucapan “ Sesuai dengan standar keselamatan pasien rumah sakit , mohon Bapak/Ibu menyebutkan nama, dan tanggal lahir ” 		

 <p>RSUD Dr.M.Zein Painan</p>	PROSEDUR IDENTIFIKASI PASIEN SEBELUM PENGAMBILAN DARAH/SPESEMEN LAINNYA DI RAWAT JALAN		
	No. Dokumen /SPO- RSUD/01/I/2019	No. Revisi 2	Halaman 2/2
SPO	Tanggal Terbit 4 Januari 2019	Ditetapkan : Direktur RSUD Dr.M.Zein Painan  Dr. H.Sutarman, M.M NIP. 196907092001121001	
	<ol style="list-style-type: none"> 4) Pastikan identitas pasien dengan benar sebelum dilakukan tindakan dengan ucapan: “Bapak/Ibu, saya akan mencocokkan identitas Bapak/Ibu dengan 5) gelang pengenal yang Bapak/Ibu gunakan dengan tujuan untuk memastikan Identitas Bapak/Ibu dengan benar”. 6) Lakukan verifikasi identitas ke gelang pasien.(Kusus pasien rawat jalan disesuaikan dengan e-KTP dan kartu keluarga) 7) Ucapkan terima kasih dan atas kerjasamanya. 8) Lepaskan APD dan cuci tangan. 		
UNIT TERKAIT	<ol style="list-style-type: none"> 1. Instalasi Laboratorium Klinik. 2. Instalasi Gawat Darurat. 		