




	PELAYANAN PEMERIKSAAN RADIOLOGI PASIEN NICU		
	No. Dokumen SPO:28 /PP/10/X/2022	No. Revisi -	Halaman 1
STANDAR PROSEDUR OPERASIONAL	Tanggal Terbit 03 Oktober 2022	Ditetapkan Direktur RSUD Dr. Muhammad Zein Painan  (dr. Harefa , Sp.PD, KKV, FINASIM) NIP. 19730103 200212 1 005	
PENGERTIAN	Tata Cara menghidupkan dan mengoperasikan Peralatan x-ray di NICU untuk mendukung pemeriksaan pelayanan medis.		
TUJUAN	1. Sebagai panduan dalam mengoperasikan Peralatan x-ray di NICU 2. Memberikan pelayanan tercepat dan terbaik		
KEBIJAKAN	Surat Keputusan Direktur RSUD Dr Muhammad Zein Painan NOMOR 800/38/RSUD-SK/X/2022 Tentang Waktu Pelayanan Radiologi.		
PROSEDUR	1. Pelayanan dilakukan oleh petugas radiologi. 2. Pelayanan dapat dilakukan setelah surat permintaan rontgen diantar keradiologi oleh perawat NICU yang ditanda tangani oleh dokter pengirim. 3. Jika pasien memungkinkan untuk dilakukan pemeriksaan diruanagn radiologi ,maka pasien dibawa keruangan radiologi dan jika pasien tidak bisa dibawa keradiologi maka petugas radiologi datang langsung keruangan NICU dengan membawa serta pesawat rontgen (mobile unit) 4. Lakukan Pemeriksaan sesuai dengan permintaan radiologi dan sesuai dengan standar pemeriksaan yang ada. Kondisikan pasien agar tetap merasa nyaman pada saat pemeriksaaan. 5. Setelah pemeriksaan selesai, pasien tetap menunggu didalam ruangan pemeriksaan (jika pemeriksaaan dilakukakn diruangan radiologi). 6. Petugas radiologi melakukan percetakkan film. Jika hasil gambaran bagus, petugas radiolgi memberikan kepada perawat untuk dipinjam oleh dokter pengirim.		
UNIT TERKAIT	1. Instalasi Radiologi 2. Unit NICU		

	PELAYANAN PEMERIKSAAN RADIOLOGI PASIEN ICU		
	No. Dokumen SPO: 29 /PP/10/X/2022	No. Revisi -	Halaman 1
STANDAR PROSEDUR OPERASIONAL	Tanggal Terbit 03 Oktober 2022	Ditetapkan Direktur RSUD Dr. Muhammad Zein Painan  (dr. Harefa , Sp.PD, KKV.FINASIM) NIP. 19730103 200212 1 005	
PENGERTIAN	Tata Cara menghidupkan dan mengoperasikan Peralatan x-ray di ICU untuk mendukung pemeriksaan pelayanan medis.		
TUJUAN	1. Sebagai panduan dalam mengoperasikan Peralatan x-ray di ICU 2. Memberikan pelayanan tercepat dan terbaik		
KEBIJAKAN	Surat Keputusan Direktur RSUD Dr Muhammad Zein Painan NOMOR 800/38/RSUD-SK/X/2022 Tentang Waktu Pelayanan Radiologi.		
PROSEDUR	<ol style="list-style-type: none">1. Pesawat rontgen mobile dioperasikan oleh radiografer.2. Pelayanan dilakukan oleh petugas radiologi.3. Pelayanan dapat dilakukan setelah surat permintaan rontgen diantar keradiologi oleh perawat ICU yang ditanda tangani oleh dokter pengirim.4. Jika pasien memungkinkan untuk dilakukan pemeriksaan diruangan radiologi ,maka pasien dibawa keruangan radiologi dan jika pasien tidak bisa dibawa keradiologi maka petugas radiologi datang langsung keruangan ICU dengan membawa serta pesawat rontgen (mobile unit)5. Lakukan Pemeriksaan sesuai dengan permintaan radiologi dan sesuai dengan standar pemeriksaan yang ada. Kondisikan pasien agar tetap merasa nyaman pada saat pemeriksaan.6. Setelah pemeriksaan selesai, pasien tetap menunggu didalam ruangan pemeriksaan (jika pemeriksaan dilakukakn diruangan radiologi).7. Petugas radiologi melakukan percetakkan film. Jika hasil gambaran bagus, petugas radiolgi memberikan kepada perawat untuk dipinjam oleh dokter pengirim.		
UNIT TERKAIT	Instalasi Radiologi Unit ICU		

